

TORINO
MARZO 2026

QURAKARE. GUIDA ALL'UTILIZZO DELLA PIATTAFORMA.



© 2024 Blue Health Center. Tutti i diritti riservati.

INDICE

Disclaimer:

Il seguente documento segue la regola di color coding:

DATI ISTITUZIONALI/ GENERALI E SERVIZI SANITARI

SERVIZI BENESSERE E NON SANITARI

1. QuraKare

2. Primo Accesso

3. Guida all'utilizzo

3.1 Documenti Clinici

3.2 Tuo Dottore

3.3 Televisite specialistiche

3.4 Percorsi di prevenzione

3.5 Network Sanitario

3.6 Network Fisioterapico e Odontoiatrico

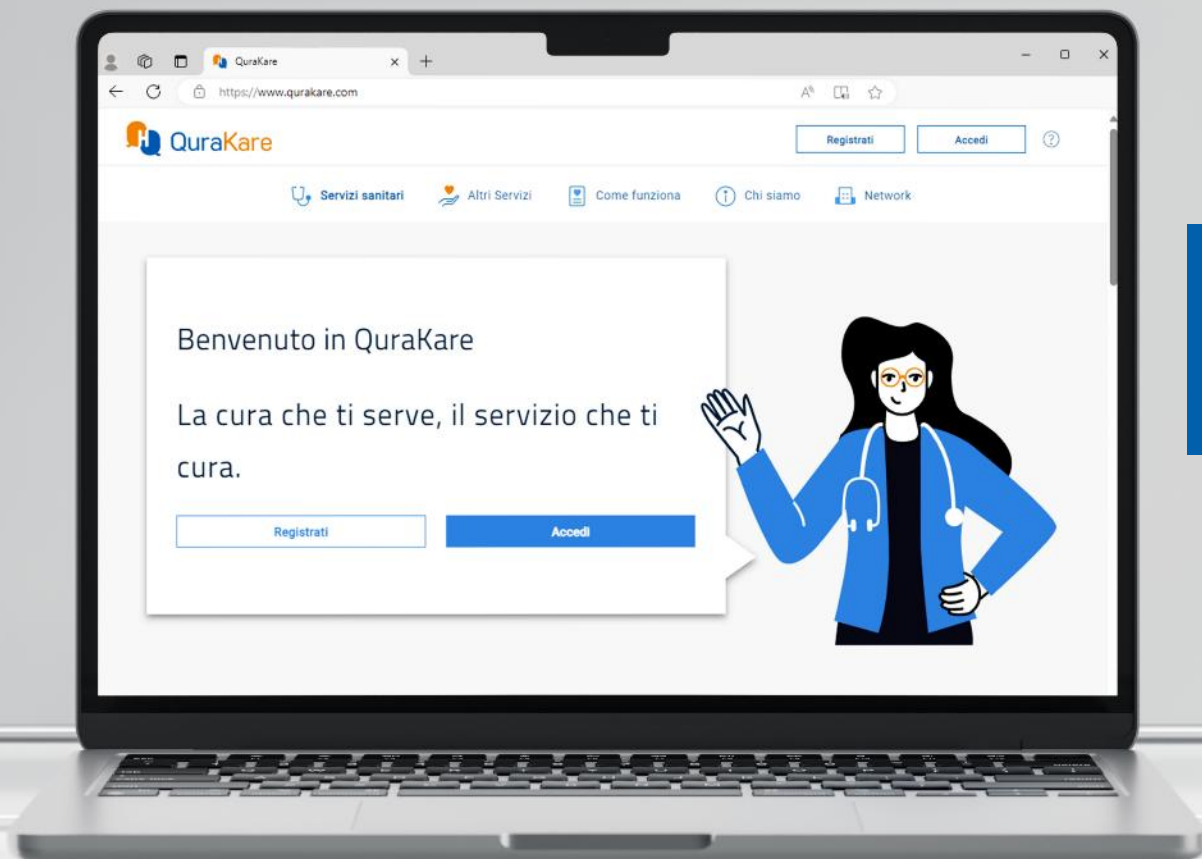
3.7 Network Lenti e Montature

3.8 Mental Care

3.9 Consulenza nutrizionistica

3.10 Network fitness e benessere





1.


QURAKARE

QURAKARE.



ORIENTA

La piattaforma indirizza l'utente nell'identificare i corretti **percorsi legati alla salute**



ORGANIZZA

La piattaforma consente all'utente di **organizzare e digitalizzare** la gestione della salute di tutta la famiglia



EROGA

La piattaforma può erogare servizi di **natura sanitaria** direttamente all'utente finale.



2.

PRIMO ACCESSO

PRIMO ACCESSO.

Accesso.



Inserisci username, ossia l'email con la quale ti sei registrato, e la password scelta in fase di registrazione. Infine clicca su «Accedi».

N.B. Se hai già un account, sei iscritto all'area riservata o all'app di Reale Mutua, Italiana o Blue Assistance, non serve registrarsi. Accedi con le credenziali che hai utilizzato per la registrazione a uno di questi portali e inserisci il PIN che ti è stato assegnato. Se hai dimenticato le credenziali devi recuperarle dal portale di iscrizione.

Registrati Accedi Accedi come medico

Servizi Sanitari Altri Servizi Come Funziona Chi Siamo Network

Accedi con i tuoi dati

Mail Password

Inserisci la tua mail Password

[Password dimenticata?](#)

Accedi

QuraKare

Chi siamo FAQ Contatti I nostri servizi Legal policy Privacy Termini e Condizioni

PRIMO ACCESSO.

Accesso.



Ti basterà inserire i tuoi dati personali, accettare le T&C e compilare la sezione dei consensi.

The image shows a registration form for QuraKare with the following fields:

- ANAGRAFICA**
 - Nome: June
 - Cognome: May
 - Data di nascita: 01/01/1977
 - Codice Fiscale: MYAJNL77A01L424S
 - Genere: [dropdown]
 - Professione: [dropdown]
 - Stato civile: [dropdown]
 - Telefono: [input]
 - Figli: [input]
- INDIRIZZO**
 - Indirizzo 1: Via Roma 1
 - Indirizzo 2: [input]
 - Indirizzo 3: [input]
 - Città: Torino
 - Stato/Provincia: Torino
 - CAP: 10024
 - Paese: Italia

Overlaid on the form is a privacy policy notification window titled "Ci siamo quasi: imposta le tue preferenze riguardo la privacy". It contains the following text:

LEGGI IL NOSTRO PRIVACY POLICY

Accettando di trasmettere dei miei dati personali per l'accesso del servizio e per i servizi correlati di cui al punto 1 dell'Informazioni (Struttura) di dati personali e servizi (in particolare):

- Non accetto
- Accetto

Accettando e cliccando da parte di QuraKare, nonché da parte del/a Societ/a di Rete o Group, il cui elenco è pubblicato sul presente sito Internet, i servizi correlati ed i servizi correlati sono attivati sulla base delle tue preferenze e consensi e accettando i permessi di accesso ai dati personali e informazioni utili e sottoposti alle tue preferenze, nonché i permessi correlati da parte di operatori telefonici, servizi correlati e servizi correlati. Per i servizi correlati ed applicazioni mobile e servizi correlati che hai installato o che hai installato e/o permesso di accedere alla base dei informazioni e servizi correlati da QuraKare e alla presente Società di Rete o Group, in considerazione del mio apporto personale di informazioni e dati, autorizzo espressamente e autorizzo espressamente a autorizzare del mio dati, compreso la pubblicazione.

- Non accetto
- Accetto

Accettando e cliccando i permessi correlati ed i servizi correlati sono attivati sulla base delle tue preferenze e consensi e accettando i permessi di accesso ai dati personali e informazioni utili e sottoposti alle tue preferenze, nonché i permessi correlati da parte di operatori telefonici, servizi correlati e servizi correlati. Per i servizi correlati ed applicazioni mobile e servizi correlati che hai installato o che hai installato e/o permesso di accedere alla base dei informazioni e servizi correlati da QuraKare e alla presente Società di Rete o Group, in considerazione del mio apporto personale di informazioni e dati, autorizzo espressamente e autorizzo espressamente a autorizzare del mio dati, compreso la pubblicazione.

- Non accetto
- Accetto

PRIMO ACCESSO.

Nucleo Familiare.



Hai inoltre la possibilità di aggiungere i membri del tuo nucleo familiare così che possano usufruire dei servizi della carta QuraKare.
Fai clic su «Aggiungi».

The screenshot displays the QuraKare web application interface. At the top, there is a navigation bar with 'PRENOTA' and 'LA TUA SALUTE' tabs, along with utility icons for help and user profile. Below this is a secondary navigation bar with menu items: 'Servizi sanitari', 'Servizi benessere', 'Come funziona', and 'Network'. A main navigation bar contains 'Profilo', 'Nucleo familiare' (which is highlighted), 'Servizi attivi', and 'Ordini'. The 'Nucleo familiare' section shows the name 'Marco rossi' and a 'CAPO NUCLEO' label. The central content area features a blue circular icon with a family symbol, followed by the text: 'Qui puoi aggiungere le persone che fanno parte del tuo nucleo familiare'. Below this, a smaller line of text explains that added family members can use the platform's services and will receive an email confirmation to create their own accounts. A prominent blue button with a white plus sign and the text '+ Aggiungi' is shown, with a mouse cursor hovering over it.

PRENOTA LA TUA SALUTE

Servizi sanitari Servizi benessere Come funziona Network

Profilo **Nucleo familiare** Servizi attivi Ordini

Marco rossi CAPO NUCLEO

Qui puoi aggiungere le persone che fanno parte del tuo nucleo familiare

Tutti i familiari che aggiungerai potranno utilizzare i servizi della piattaforma. Se maggiorenni, riceveranno una e-mail di conferma per creare un proprio account e prenotare in autonomia visite e consulti, proprio come te.

+ Aggiungi

QuraKare

Chi siamo FAQ Contatti I nostri servizi Legal policy Privacy Termini e condizioni

PRIMO ACCESSO.

Nucleo Familiare.



Scegli tra Utente maggiorenne e Utente minorenni e completa i campi vuoti con i dati richiesti. Infine clicca su «Conferma».

Gli utenti maggiorenni riceveranno una email per completare la registrazione. Infatti, questi ultimi avranno un accesso indipendente alla piattaforma.

Aggiungi
La persona aggiunta riceverà una e-mail con il link e le istruzioni per registrarsi alla piattaforma.

Utente maggiorenne **Utente minorenni**

Nome: Cognome:

Cittadino italiano Straniero

Codice fiscale: Sesso:

Data di nascita:

Luogo di nascita: Provincia di nascita:

Conferma

Aggiungi
La persona aggiunta riceverà una e-mail con il link e le istruzioni per registrarsi alla piattaforma.

Utente maggiorenne **Utente minorenni**

Nome: Cognome:

Cittadino italiano Straniero

Codice fiscale: Sesso:

Data di nascita:

Luogo di nascita: Provincia di nascita:

Email: Conferma email:

Conferma




3.

GUIDA ALL'UTILIZZO

GUIDA ALL'UTILIZZO.

Documenti Clinici

È l'insieme di tutta la documentazione clinica riguardante visite o esami svolti, aggiornabile e consultabile sia dall'utente che dai Medici.



GUIDA ALL'UTILIZZO.

Documenti Clinici.



Effettuato l'accesso, clicca su «La tua salute» e seleziona «Documenti clinici».

The screenshot displays the user interface of the QuraKare platform. At the top, there is a navigation bar with the following elements: 'PRENOTA', 'LA TUA SALUTE' (highlighted with a blue circle and a mouse cursor), a help icon, a share icon, and a user profile icon. Below the navigation bar, there are several menu items: 'Servizi sanitari', 'Servizi benessere', 'Come funziona', and 'Network'. A blue banner below the navigation bar contains the text: 'Alcune informazioni del tuo profilo sono ancora incomplete. Ti consigliamo di inserire i dati mancanti in modo da sfruttare al meglio tutti i vantaggi della piattaforma. [Completa il profilo](#)'. The main content area features a personalized greeting: 'Ciao Marco! Puoi sempre **contare su di noi**'. To the right of the text is an illustration of a female doctor with a stethoscope. Below the greeting, there is a section titled 'Non sai di cosa hai bisogno?' with a sub-section 'Consulta con Tuo Dottore' and a description: 'Clicca qui per parlare con il Tuo Dottore: ti supporterà nell'affrontare, gestire o indirizzare una problematica legata alla salute tua o del tuo nucleo familiare.' Below this, there is a section titled 'Oppure, sai già di cosa hai bisogno?' with two options: 'Prenota un consulto da remoto o a domicilio' and 'Prenota una prestazione in struttura'. The first option includes the text: 'Consulta un medico senza recarti in struttura: potrai farlo al telefono, in video o a domicilio.' The second option includes the text: 'Prenota visite ed esami presso le nostre strutture sanitarie: troverai disponibilità rapidissime e tariffe scontate dedicate a te.' At the bottom center of the page, there is a power icon.

GUIDA ALL'UTILIZZO.

Documenti Clinici.



Seleziona «Documenti clinici» : qui potrai ricercare il documento per nome, o filtrare per data, medico, prestazione o struttura.

In alto a destra, cliccando il pulsante «Carica documento» avrai la possibilità di caricare un nuovo documento.

È possibile caricare file nei formati PDF, JPG o PNG, fino ad un peso massimo di 4MB.

The screenshot displays the 'Documenti clinici' section of the QuraKare application. At the top, there is a navigation bar with 'LA TUA SALUTE' and 'Documenti clinici' highlighted. Below this, there is a search bar and filter options. A table lists clinical documents with columns for 'NOME DOCUMENTO', 'DATA', 'CARICATO DA', 'PRESTAZIONE', and 'STRUTTURA'. A blue button labeled '+ Carica documento' is visible in the top right corner of the document list area.

NOME DOCUMENTO	DATA	CARICATO DA	PRESTAZIONE	STRUTTURA
Questionario 03.06.2022	03 giu 2022	Marco	Questionario anamnestico	Nessuna
Visita pneumologica dott. Sasseti	03 giu 2022	Marco	Visita pneumologica	San Raffaele
Visita pneumologica dott. Sasseti	03 giu 2022	Dr. Sasseti	Visita pneumologica	Policlinico Gemelli
Visita pneumologica dott. Sasseti	03 giu 2022	Dr. Sasseti	Esami glicemia	San Raffaele
Visita pneumologica dott. Sasseti	03 giu 2022	Marco	Visita pneumologica	San Raffaele

GUIDA ALL'UTILIZZO.

Documenti Clinici.



Clicca su «Associa» se vuoi caricare un documento e associarlo a una visita fatta in piattaforma. Scegli «Descrivi» per caricare un documento che si riferisce ad altre visite ed esami.

The screenshot shows the 'Carica il tuo documento' (Upload your document) step in the QuraKare platform. The page is titled 'Carica il tuo documento' and indicates 'Step 1 di 2 - Scegli una delle due azioni' (Step 1 of 2 - Choose one of the two actions). There are two main options presented as cards:

- Associa:** 'IL DOCUMENTO SI RIFERISCE A UNA VISITA O UN ESAME CHE HAI PRENOTATO ATTRAVERSO QUESTA PIATTAFORMA?' (The document refers to a visit or exam you booked through this platform?). Below this is the instruction: 'Associa il documento alla prestazione che hai svolto, così da conservare al meglio tutto ciò che riguarda il tuo percorso salute.' (Associate the document with the service you performed, so as to best preserve everything related to your health journey.). A blue button labeled 'Associa' is shown with a mouse cursor pointing to it.
- Descrivi:** 'IL DOCUMENTO SI RIFERISCE AD ALTRE VISITE O ESAMI?' (The document refers to other visits or exams?). Below this is the instruction: 'Descrivi ciò che stai per caricare: queste informazioni servono a rendere più semplice la ricerca del documento una volta caricato.' (Describe what you are about to upload: these information serve to make it easier to find the document once uploaded.). A blue button labeled 'Descrivi' is shown.

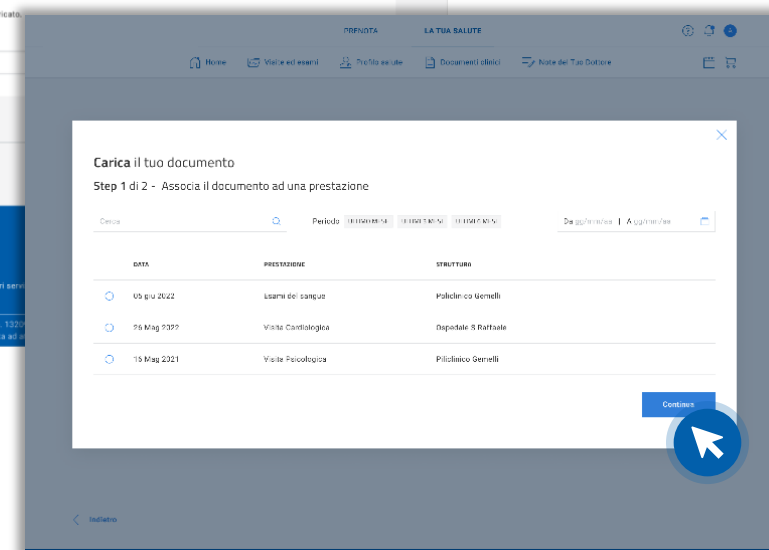
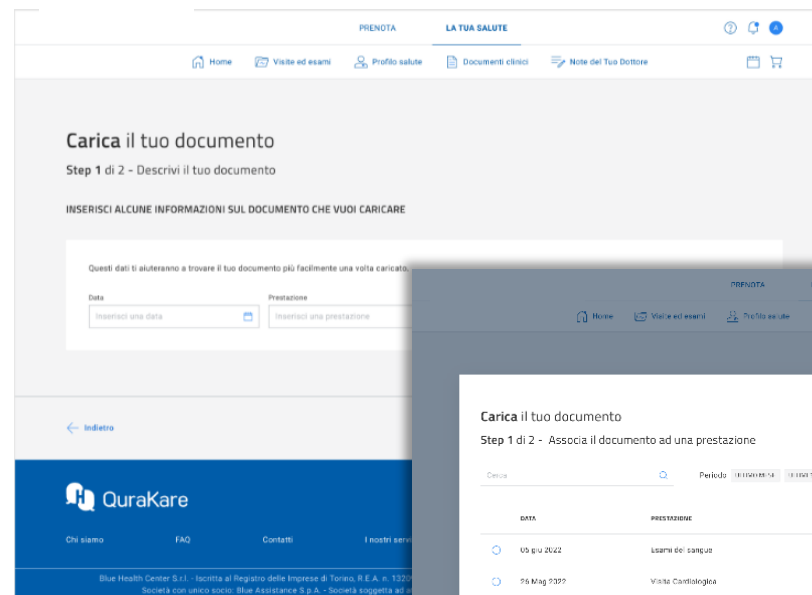
The interface includes a navigation bar at the top with 'PRENOTA' and 'LA TUA SALUTE' tabs, and a menu with 'Home', 'Visite ed esami', 'Profilo salute', 'Documenti clinici', and 'Note del Tuo Dottore'. A 'Indietro' (Back) button is located at the bottom left of the main content area.

GUIDA ALL'UTILIZZO.

Documenti Clinici.



Associa il documento ad una prestazione fatta o descrivi il documento se hai scelto questa opzione e clicca su «Continua».



GUIDA ALL'UTILIZZO.

Documenti Clinici.



Trascina il documento da caricare o clicca su «Scegli file».

PRENOTA LA TUA SALUTE

Home Visite ed esami Profilo salute Documenti clinici Note del Tuo Dottore

Carica il tuo documento

Step 2 di 2 - Carica il file

LO TROVERAI SEMPRE DISPONIBILE ALL'INTERNO DELLA SEZIONE DOCUMENTI CLINICI

05 giu 2021 Marco Esami del sangue Policlinico Gemelli [Modifica](#)

Trascina qui il tuo documento

Oppure

[Scegli file](#)

PNG, JPG, PNG (max 10MB)

← Indietro

GUIDA ALL'UTILIZZO.

Documenti Clinici.



Il file è stato caricato correttamente fai clic su «Conferma» per concludere l'operazione.

The screenshot displays the 'Documenti Clinici' section of the QuraKare web application. At the top, there is a navigation bar with 'PRENOTA' and 'LA TUA SALUTE' tabs, and a user profile icon. Below this, a secondary navigation bar includes 'Home', 'Visite ed esami', 'Profilo salute', 'Documenti clinici' (highlighted), and 'Note del Tuo Dottore'. The main content area is titled 'Carica il tuo documento' and indicates 'Step 2 di 2 - Carica il file'. A message states: 'LO TROVERAI SEMPRE DISPONIBILE ALL'INTERNO DELLA SEZIONE DOCUMENTI CLINICI'. A file upload box contains the text 'Esami del Sangue_30 Lug 2022' and a green status indicator 'Caricamento riuscito'. At the bottom of the main area, there are 'Indietro' and 'Conferma' buttons. The footer features the QuraKare logo and navigation links: 'Chi siamo', 'FAQ', 'Contatti', 'I nostri servizi', 'Legal policy', 'Privacy', and 'Termini e condizioni'. A small text block at the very bottom provides legal information: 'Blue Health Center S.r.l. - Iscritta al Registro delle Imprese di Torino, R.E.A. n. 1320986 - Codice fiscale e Partita IVA 12853460017 - Capitale sociale: Euro 6.906.312,00 I.V. - Società con unico socio: Blue Assistance S.p.A. - Società soggetta ad attività di direzione e coordinamento della Società Reale Mutua di Assicurazioni'.

GUIDA ALL'UTILIZZO.

Documenti Clinici.



Dopo aver caricato un documento, avrai la possibilità di scaricarlo, rinominarlo o eliminarlo.

I documenti che, sono stati caricati dai medici, potranno essere solo scaricati.

PRENOTA LA TUA SALUTE

Home Visite ed esami Profilo salute Documenti clinici Note del Tuo Dottore

ACCEDI AL PROFILO DI **Tre**

Documenti Clinici

+ Carica documento

test

Filtra per Da 08/10/2025 | A 08/04/2026 Caricato da Prestazione Struttura


NOME DOCUMENTO	DATA	CARICATO DA	PRESTAZIONE	STRUTTURA
Referto Check Up	11 Marzo 2026		Check Up	Spallanzani
InvoiceTest	31 Lug 2024		Fattura	Bhc
File di Test KT	28 Gen 2026	Maurizio Filardi	Televisita con il tuo dottore	Blue health center s.r.l.

Download
Rinomina
Elimina

GUIDA ALL'UTILIZZO.

Tuo Dottore

Un medico generalista sempre a disposizione per supportare l'utente nell'identificazione della soluzione più coerente con le sue esigenze.

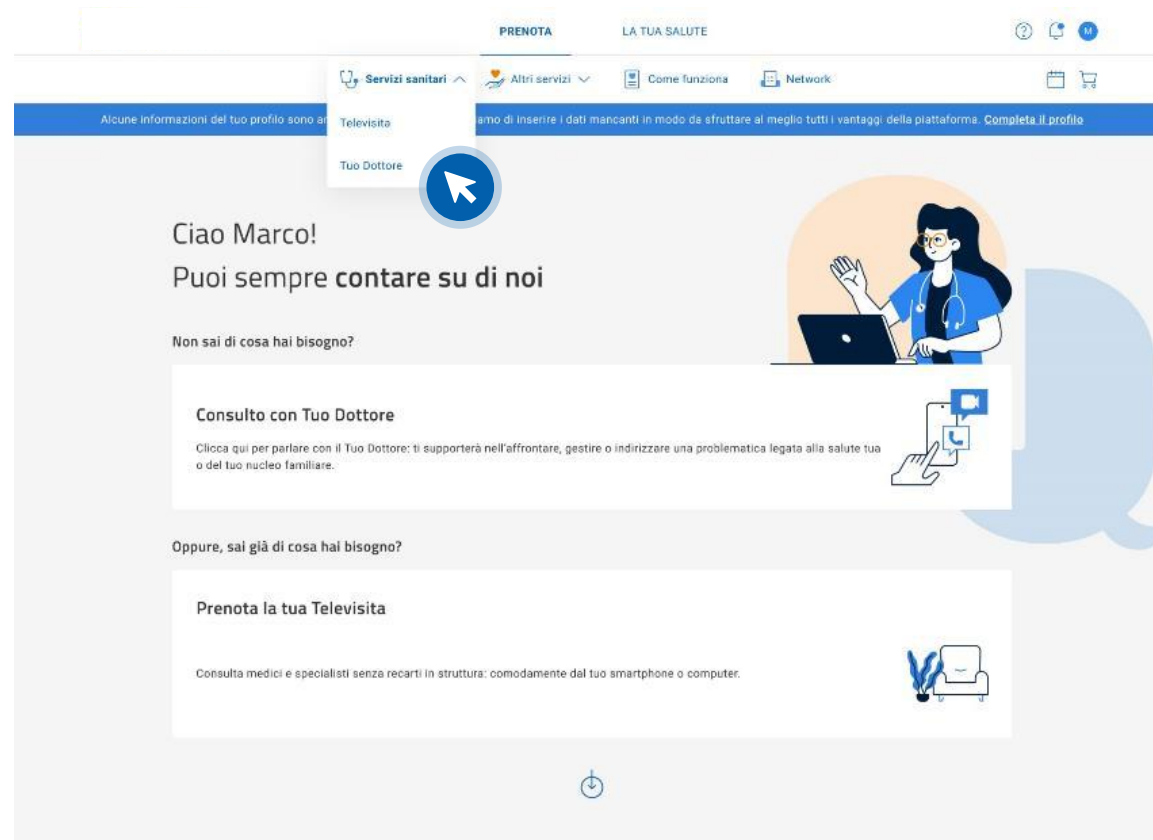


GUIDA ALL'UTILIZZO.

Tuo Dottore.



Effettuato l'accesso, clicca sul menù a tendina «Servizi sanitari» e seleziona «Consulto con Tuo Dottore».



GUIDA ALL'UTILIZZO.

Tuo Dottore.



Specifica se stai prenotando la prestazione per te o per uno dei membri che hai inserito nel tuo nucleo familiare.

The screenshot displays the 'Consulta con il Tuo Dottore' (Consult with your Doctor) form on the QuraKare website. The form is titled 'Consulta con il Tuo Dottore' and features a progress bar with three steps: 1. Beneficiario, 2. Modalità, and 3. Urgenza. The first step, 'Beneficiario', is currently active. Below the progress bar, the form asks 'La prestazione è per te?' (Is the service for you?) with two radio button options: 'Sì' (Yes) and 'No'. The 'Sì' option is selected. A blue circular callout with a white mouse cursor icon is positioned over the 'Sì' radio button. At the bottom right of the form, there is a blue 'Proseguì' (Continue) button. The footer of the page includes the QuraKare logo, navigation links for 'Chi siamo', 'FAQ', 'Contatti', 'I nostri servizi', 'Legal policy', 'Privacy', and 'Termini e condizioni', and a small text block with legal information: 'Blue Health Center S.r.l. - Iscritta al Registro delle Imprese di Torino, R.E.A. n. 1320986 - Codice fiscale e Partita IVA 12853460017 - Capitale sociale: Euro 6.906.312,00 I.V. - Società con unico socio: Blue Assistance S.p.A. - Società soggetta ad attività di direzione e coordinamento della Società Reale Mutua di Assicurazioni'.

GUIDA ALL'UTILIZZO.

Tuo Dottore.



Scegli la modalità che preferisci.

The screenshot shows a mobile application interface for booking a doctor's appointment. At the top, there are navigation options: "PRENOTA" and "LA TUA SALUTE". On the right side of the top bar, there are icons for a phone, a question mark, a bell, and a profile. Below the navigation bar, there are menu items: "Servizi sanitari", "Altri servizi", "Come funziona", and "Network". A progress indicator at the top shows three steps: "1. Beneficiario" (completed with a checkmark), "2. Modalità" (current step), and "3. Urgenza". The main content area asks "Quale modalità preferisci?" and offers two options: "TELEVISITA MEDICINA GENERALE" (with a description "Ti contatteremo attraverso una videochiamata") and "CONSULTO TELEFONICO" (with a description "Ti contatteremo al telefono"). At the bottom, there are "Indietro" and "Prosegui" buttons.

GUIDA ALL'UTILIZZO.

Tuo Dottore.



Inserisci le informazioni richieste.

GUIDA ALL'UTILIZZO.

Tuo Dottore.



Scegli se effettuare subito il consulto o se essere ricontattato in un secondo momento in base alle tue disponibilità.

The screenshot shows a web interface for booking a consultation. At the top, there are navigation links: 'PRENOTA' and 'LA TUA SALUTE'. On the right, there are icons for phone, help, notifications, and a user profile. Below the navigation, there are menu items: 'Servizi sanitari', 'Altri servizi', 'Come funziona', and 'Network'. A progress bar indicates three steps: '1. Beneficiario' (completed), '2. Modalità' (completed), and '3. Urgenza' (current step). The main content area asks 'Vorresti effettuare subito la visita?' with two options: 'Sì' (Yes) and 'No' (No). The 'Sì' option states: 'Mantienti reperibile, ti metteremo in contatto con il medico entro un'ora'. The 'No' option states: 'Indicaci le tue disponibilità, anche in giornata'. Below the options, a note reads: 'Se scegli di effettuare una visita entro un'ora, ti impegni a restare disponibile fino al contatto del medico. In caso tu non riesca, prenota ad un orario più comodo.' At the bottom, there are 'Indietro' (Back) and 'Prosegui' (Next) buttons.

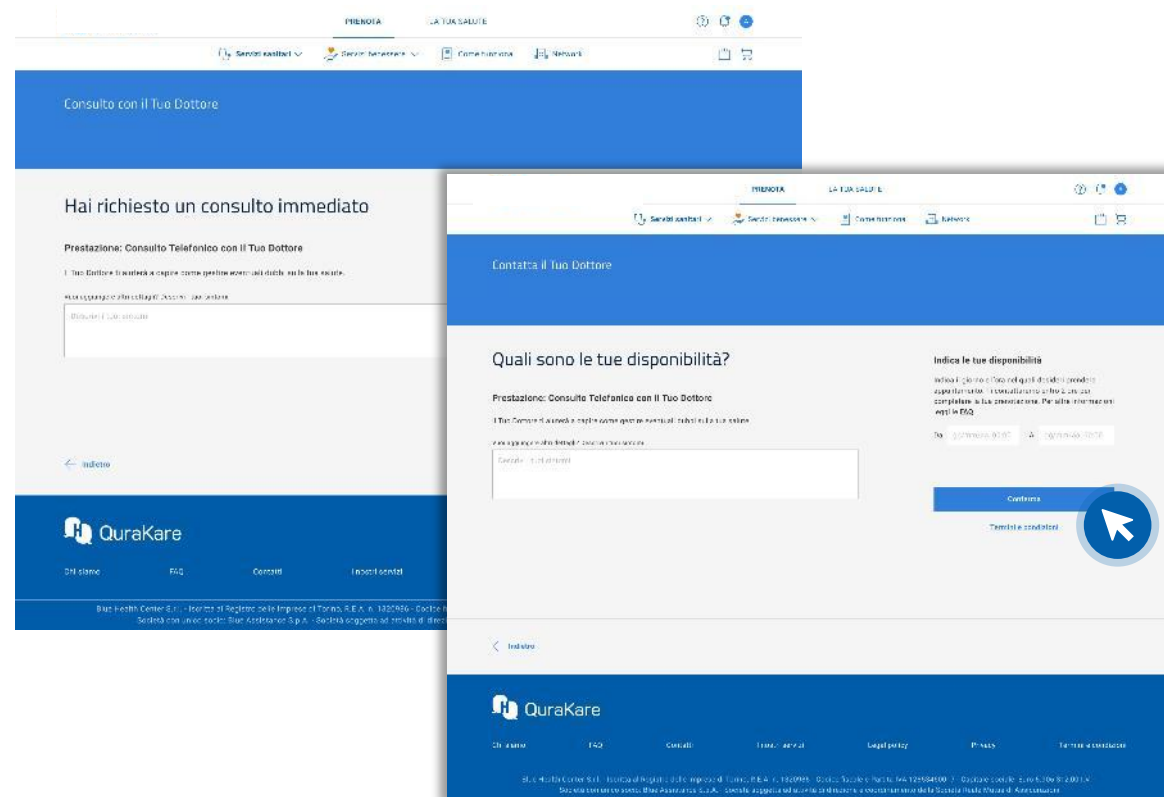
GUIDA ALL'UTILIZZO.

Tuo Dottore.



Se hai scelto di prendere un appuntamento inserisci le tue disponibilità e clicca su «Continua».

Ora segui le indicazioni per il check out.



GUIDA ALL'UTILIZZO.

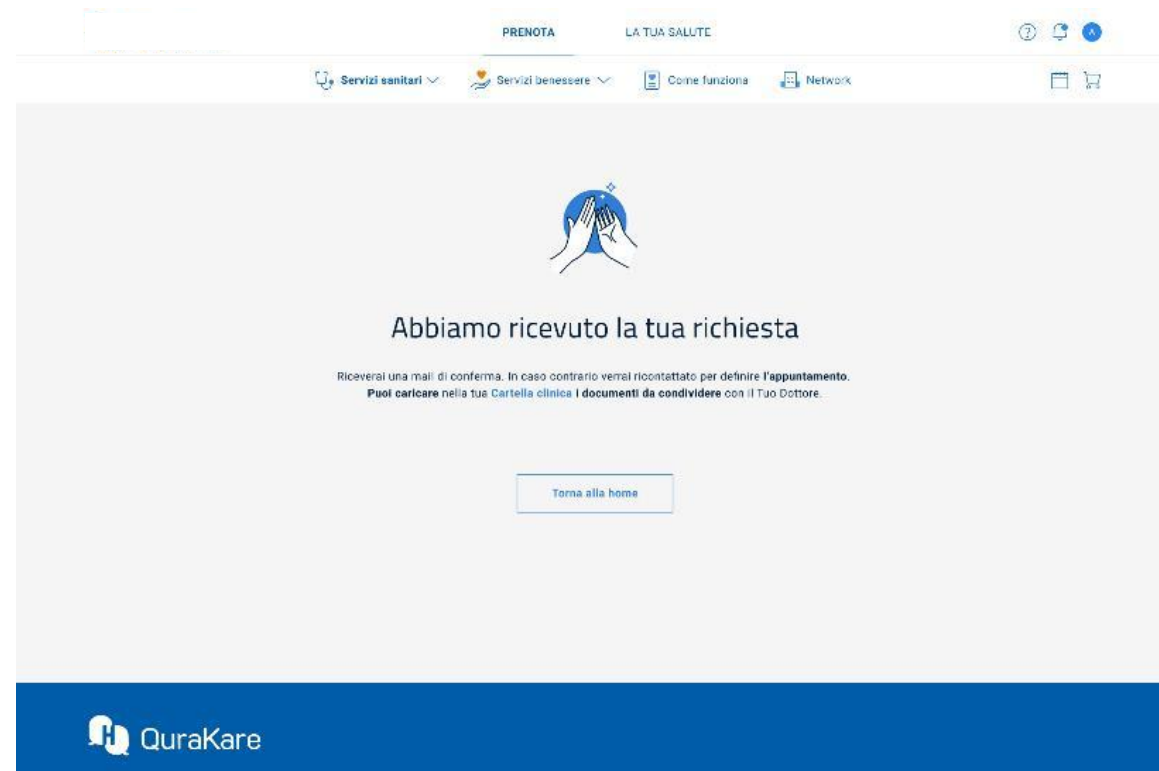
Tuo Dottore.



La tua richiesta è andata a buon fine.

Riceverai a questo punto una mail di conferma, il riepilogo della prenotazione e i dettagli della prestazione.

Se hai scelto di effettuare un consulto telefonico verrai contattato nell'orario stabilito.



GUIDA ALL'UTILIZZO.

Tuo Dottore.



Se hai scelto di effettuare una televisita con il Tuo Dottore, al momento dell'appuntamento dovrai accedere alla piattaforma e cliccare sul calendario.

The screenshot shows the user interface for a doctor's profile. At the top, there are navigation tabs for 'PRENOTA' and 'LA TUA SALUTE'. Below these are menu items: 'Servizi sanitari', 'Servizi benessere', 'Come funziona', and 'Network'. A notification bar indicates that some profile information is incomplete. The main content area greets the user 'Ciao Marco!' and states 'Puoi sempre contare su di noi'. It offers a 'Consulta con Tuo Dottore' option, explaining that the doctor will support in facing, managing, or directing health issues. Below this, there are two options: 'Prenota un consulto da remoto o a domicilio' (consulting a doctor via phone, video, or at home) and 'Prenota una prestazione in struttura' (booking visits and exams at the facility for quick availability and dedicated rates). A loading spinner is visible at the bottom of the page.

GUIDA ALL'UTILIZZO.

Tuo Dottore.



Seleziona l'appuntamento e clicca su «Apri dettaglio». Visualizzerai il dettaglio della prenotazione. Ora clicca su «Collegati col Medico» per effettuare la tele visita.

N.B. Non è necessario avere un account Teams per accedere alla tele visita.

Settembre 2024

LUNEDÌ	MARTEDÌ	MERCOLEDÌ	GIOVEDÌ	VENERDÌ	SABATO	DOMENICA
26	27	28	29	30	31	1
2 09:00 Televisita ginecologica Marco	3 09:00 Televisita neuropsichiat... Marco	4 09:00 Consulto telefonico con L... Marco	5 09:00 Consulto telefonico con L... Marco	6 09:00 Televisita allergologica Marco	7	8
12:47 Televisita con il tuo dott... Marta			09:00 Televisita con il tuo dott... Marco	10:00 Televisita pediatrica Marco		
			12 10:30 Televisita pneumologica Marco	Televisita pneumologica Orario: 10-20 Beneficiario: Marco Struttura: BLUE HEALTH CENTER S.R.L.	14	15
16	17	18	19	20	21	22
23	24	25				

PRESTAZIONE PER
Marco


TIPOLOGIA
Le tue prestazioni

STRUTTURA
BLUE HEALTH CENTER S.R.L.

MAGGIORI INFORMAZIONI
Maurizio Filardi

Come prepararsi alla visita

- Assicurarsi di avere una connessione stabile e che la webcam sia funzionante
- Assicurarsi che gli spazi fisici dai quali ci si collega garantiscano la giusta privacy
- Indossare le cuffie in caso si sia vicino ad altre persone

 10 Settembre, 11:10:12 TeleVisita
Beneficiario: Marco
Struttura: BLUE HEALTH CENTER S.R.L.

Dichiaro di aver preso visione del documento [Download](#)

[Collegati col M...](#)


GUIDA ALL'UTILIZZO.

Televisita

Il servizio ti permette di richiedere una Televisita con uno dei medici convenzionati, ed effettuare una diagnosi in base al tuo stato di salute.

Ecco alcune caratteristiche del servizio:

- Visita con medico specializzato
- Il servizio è erogato direttamente da un centro medico che aderisce al marketplace
- Eventuali diagnosi e prescrizioni sono rimesse alla discrezionalità del medico che esegue la televisita



GUIDA ALL'UTILIZZO.

Televisita.



Effettuato l'accesso, clicca su «Televisita» dal menù a tendina «Servizi sanitari».

The screenshot displays the QuraKare web application interface. At the top, there are navigation tabs for 'PRENOTA' and 'LA TUA SALUTE', along with utility icons for help, notifications, and user profile. A dropdown menu is open under 'Servizi sanitari', with 'Televisita' selected and highlighted by a blue circle and a white mouse cursor. Other options in the menu include 'Tuo Dottore'. Below the navigation, a blue banner contains a message: 'Alcune informazioni del tuo profilo sono incomplete. Completa il tuo profilo per poter accedere a tutti i servizi. Completa il tuo profilo'. The main content area features a personalized greeting: 'Ciao Marco! Puoi sempre contare su di noi'. Below this, there are two main sections: 'Non sai di cosa hai bisogno?' with a sub-section 'Consulta con Tuo Dottore' (Click here to talk to your doctor...), and 'Oppure, sai già di cosa hai bisogno?' with a sub-section 'Prenota la tua Televisita' (Consult with doctors and specialists without going to the structure...).

GUIDA ALL'UTILIZZO.

Televisita.



Scegli la specialità di Televisita di cui hai bisogno.

PRENOTA LA TUA SALUTE

Servizi sanitari Altri servizi Come funziona Network

1. Beneficiario 2. Modalità 3. Tipologia 4. Recapito 5. Informazioni aggiuntive

Di che visita hai bisogno?

Selezione dall'elenco

Tutte le modifiche sono sta

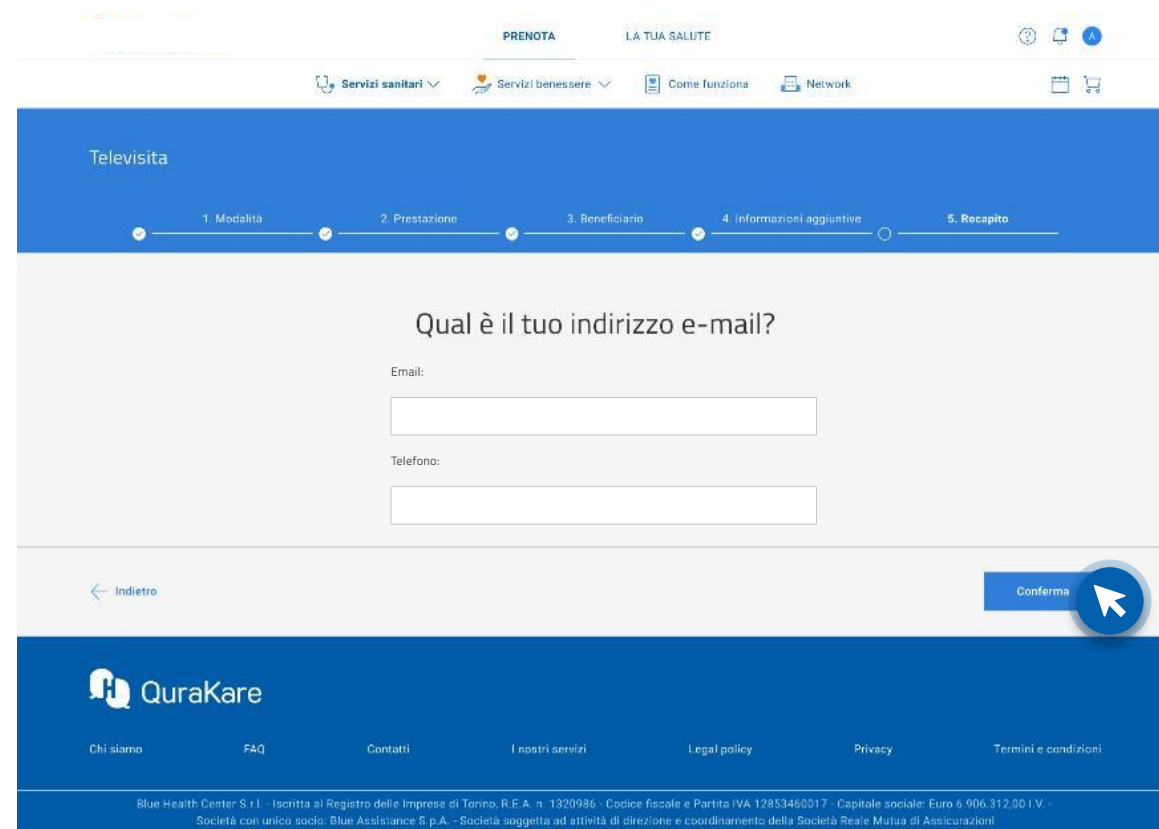
Indietro Prosegui

GUIDA ALL'UTILIZZO.

Televisita.



Inserisci l'indirizzo email e il numero di telefono a cui vuoi essere contattato e clicca su «conferma».



The screenshot displays the 'Televisita' registration page on the QuraKare website. At the top, there is a navigation bar with 'PRENOTA' and 'LA TUA SALUTE' tabs, and a menu with 'Servizi sanitari', 'Servizi benessere', 'Come funziona', and 'Network'. Below the navigation bar, a progress indicator shows five steps: 1. Modalità, 2. Prestazione, 3. Beneficiario, 4. Informazioni aggiuntive, and 5. Recapito. The main content area is titled 'Televisita' and contains the question 'Qual è il tuo indirizzo e-mail?'. There are two input fields: 'Email:' and 'Telefono:'. At the bottom of the form, there is a '← Indietro' button on the left and a 'Conferma' button with a mouse cursor on the right. The footer includes the QuraKare logo, a navigation menu with 'Chi siamo', 'FAQ', 'Contatti', 'I nostri servizi', 'Legal policy', 'Privacy', and 'Termini e condizioni', and a small text block with legal information.

GUIDA ALL'UTILIZZO.

Televisita.



Indica le tue disponibilità e clicca sul tasto «Vai al carrello».
Segui le indicazioni per il check out.

Riceverai a questo punto una mail di conferma, il riepilogo della prenotazione e i dettagli della prestazione.

The screenshot displays the 'TELEVISITA DERMATOLOGICA' booking page. At the top, there are navigation links for 'PRENOTA' and 'LA TUA SALUTE', along with utility icons for phone, help, and user profile. Below the navigation, there are menu items for 'Servizi sanitari', 'Altri servizi', 'Come funziona', and 'Network'. The main heading is 'TELEVISITA DERMATOLOGICA'. The primary section is 'Seleziona data e ora dell'appuntamento'. Under 'Prestazione', the service is 'TELEVISITA DERMATOLOGICA' with a field to 'Descrivi i tuoi sintomi...'. The 'Struttura' section lists 'BLUE HEALTH CENTER S.R.L.' at 'VIA CORTE D'APPELLO 11, TORINO 10122' with a 'NESSUN PAGAMENTO' option and a 'Vedi in mappa' link. On the right, a 'Seleziona data e ora dell'appuntamento' section includes a date and time selector (Da: GG/MM/AA 00:00, A: GG/MM/AA 00:00) and a price of '€ 0,00'. A prominent blue 'AGGRUNGI' button is shown with a mouse cursor, and a link for 'Termini e condizioni' is visible below it. A shopping cart icon is in the top right corner.

GUIDA ALL'UTILIZZO.

Televisita.



Al momento dell'appuntamento
dovrai accedere alla piattaforma e
cliccare sul calendario.

The screenshot displays the QuraKare user interface. At the top, there is a navigation bar with the text "PRENOTA" and "LA TUA SALUTE" on the left, and a user profile icon on the right. Below this is a secondary navigation bar with menu items: "Servizi sanitari", "Servizi benessere", "Come funziona", and "Network". A blue banner below the navigation bar contains the text: "Alcune informazioni del tuo profilo sono ancora incomplete. Ti consigliamo di inserire i dati mancanti in modo da sfruttare al meglio tutti i vantaggi della piattaforma. [Completa il profilo](#)".

The main content area is personalized for a user named Marco. It starts with a greeting: "Ciao Marco!" followed by the text "Puoi sempre **contare su di noi**". To the right of this text is an illustration of a female doctor with a stethoscope and glasses, sitting at a desk with a laptop. Below the greeting is the question "Non sai di cosa hai bisogno?".

There are three main sections for user actions:

- Consulta con Tuo Dottore**: Includes the text "Clicca qui per parlare con il Tuo Dottore: ti supporterà nell'affrontare, gestire o indirizzare una problematica legata alla salute tua o del tuo nucleo familiare." and an icon of a hand pointing to a calendar.
- Prenota un consulto da remoto o a domicilio**: Includes the text "Consulta un medico senza recarti in struttura: potrai farlo al telefono, in video o a domicilio" and an icon of a laptop with a stethoscope.
- Prenota una prestazione in struttura**: Includes the text "Prenota visite ed esami presso le nostre strutture sanitarie: troverai disponibilità rapidissime e tariffe scontate dedicate a te" and an icon of a building with a plus sign.

At the bottom center of the page, there is a power button icon.

GUIDA ALL'UTILIZZO.

Televisita.



Seleziona l'appuntamento e clicca su «Apri dettaglio».
Visualizzerai il dettaglio della prenotazione. Ora clicca su «Collegati col Medico» per effettuare la televisita.

N.B. Non è necessario avere un account Teams per accedere alla televisita.

Settembre 2024

LUNEDÌ	MARTEDÌ	MERCOLEDÌ	GIOVEDÌ	VENERDÌ	SABATO	DOMENICA
26	27	28	29	30	31	1
2 09:00 Televisita ginecologica Marco	3 09:00 Televisita neuropatol... Marco	4 09:00 Consulto telefonico con L... Marco	5 09:00 Consulto telefonico con L... Marco	6 09:00 Televisita allergologica Marco	7	8
12:47 Televisita con il tuo dott... Marta			09:00 Televisita con il tuo dott... Marco	10:00 Televisita pediatrica Marco		
			17 10:30 Televisita pneumologica Marco	Televisita pneumologica Orario: 10:30 Beneficiario: Marco Struttura: BLUE HEALTH CENTER S.R.L.	14	15
16	17	18	19	20 Apri dettaglio	21	22
23	24	25				

PRESTAZIONE PER
Marco


TIPOLOGIA
Le tue prestazioni

STRUTTURA
BLUE HEALTH CENTER S.R.L.


MAGGIORI INFORMAZIONI
Maurizio Filardi

Come prepararsi alla visita

- Assicurarsi di avere una connessione stabile e che la webcam sia funzionante
- Assicurarsi che gli spazi fisici dai quali ci si collega garantiscano la giusta privacy
- Indossare le cuffie in caso si sia vicini ad altre persone

 BLUE HEALTH CENTER
TOGETHER WE CARE REALE GROUP

Dichiaro di aver di aver preso visione del documento [Download](#)



GUIDA ALL'UTILIZZO.

Percorso prevenzione

Percorsi di cura e prevenzione personalizzati definiti su base anamnestica.



GUIDA ALL'UTILIZZO.

Percorso prevenzione.



Seleziona «Compila» dall'area «La tua salute» nel banner dedicato al Questionario salute.

The screenshot displays the user interface for the 'LA TUA SALUTE' section. At the top, there is a navigation bar with 'PRENOTA' and 'LA TUA SALUTE' tabs, along with utility icons for help, notifications, and a profile. Below this is a secondary navigation bar with links for 'Home', 'Visite ed esami', 'Profilo salute', 'Documenti clinici', and 'Note del Tuo Dottore'. The main content area shows the user's profile 'Anna' and a large blue banner with the text 'Compila il Questionario salute per creare il tuo piano di cura!'. The banner includes a numbered list of three steps and a 'Compila' button with a mouse cursor pointing to it. Below the banner, the 'Visite ed esami' section is visible, featuring a legend for 'Le tue prestazioni' (pink) and 'Prestazioni suggerite' (teal), and two columns for 'VISITE ED ESAMI SUGGERITI' and 'VISITE ED ESAMI PRENOTATI'.

GUIDA ALL'UTILIZZO.

Percorso prevenzione.



Ora clicca su «Inizia».

PRENOTA LA TUA SALUTE

Home Visite ed esami Profilo salute Documenti clinici Note dal Tuo Dottore

ACCEDI AL PROFILO DI Marco

Compila il Questionario e scopri il tuo Profilo salute

Dedica qualche minuto del tuo tempo alla compilazione del Questionario, per consentire al nostro team medico di costruire per te un piano personalizzato di esami e visite.

Nel caso volessi terminare il questionario in un secondo momento, potrai salvarlo e riprenderlo quando vorrai.

Ti consigliamo di compilare tutte le sezioni proposte per ottenere un piano di cura completo e personalizzato

Quali sono i prossimi passi?

- 1. Compila il questionario**
Rispondi alle domande che troverai nelle varie sezioni: le tue risposte verranno analizzate dai nostri Medici.
- 2. Controlla il tuo Profilo salute**
I Medici analizzeranno e valideranno le tue risposte: ti avviseremo quando il tuo Profilo salute sarà pronto per essere consultato.
- 3. Inizia il tuo piano di cura**
Programma visite ed esami, tieni traccia dei tuoi appuntamenti e confrontati con il Tuo Dottore.

Inizia

GUIDA ALL'UTILIZZO.

Percorso prevenzione.



Compila tutte le sezioni del questionario.

Se non hai a disposizione i dati richiesti puoi salvare le modifiche e concludere il questionario in un secondo momento.

GUIDA ALL'UTILIZZO.

Percorso prevenzione.



A questo punto i nostri medici analizzeranno le tue risposte, nel giro di qualche giorno creeranno il tuo profilo salute in cui ti verranno suggerite visite e/o esami.

The screenshot displays the QuraKare web application interface. At the top, there are navigation tabs for 'PRENOTA' and 'LA TUA SALUTE', along with utility icons for help, notifications, and a user profile. Below this is a secondary navigation bar with links for 'Home', 'Visite ed esami', 'Profilo salute', 'Documenti clinici', and 'Note dal Tuo Dottore'. The main content area shows a confirmation message: 'Perfetto, abbiamo ricevuto il tuo Questionario salute!' followed by a smaller line of text: 'Grazie di averlo compilato. Stiamo analizzando le tue risposte e a breve riceverai il tuo Profilo salute personalizzato, con visite ed esami suggeriti.' To the left of the text is an illustration of a woman pointing at a checklist on a whiteboard. Below the main message, there is a section titled 'Che cos'è un piano di cura?' with a sub-section 'È un percorso di prevenzione personalizzato'. On the right side of the page, there is a photograph of a smiling woman with blonde hair.

GUIDA ALL'UTILIZZO.

Percorso prevenzione.



Una volta che il Dottore avrà validato il questionario ti manderà una notifica e potrai, cliccando su «La tua salute», consultare le visite suggerite sulla base dei risultati del tuo questionario.

The screenshot shows the 'Visite ed esami' (Visits and exams) section of a patient portal. At the top, there is a navigation bar with icons for Home, Visite ed esami, Profilo salute, Documenti clinici, and Note del Tuo Dottore. Below the navigation bar, the title 'Visite ed esami' is displayed, along with a 'Vedi tutti' link. A legend indicates that pink boxes represent 'Le tue prestazioni' (Your services) and light blue boxes represent 'Prestazioni suggerite' (Suggested services). The page is divided into two columns: 'VISITE ED ESAMI SUGGERITI' (Suggested visits and exams) and 'VISITE ED ESAMI PRENOTATI' (Scheduled visits and exams). Under 'SUGGERITI', there are two light blue boxes: 'Visita senologica' and 'Visita cardiologica', each with a right-pointing arrow. Under 'PRENOTATI', there is one pink box: 'Televisita immediata con il tuo dottore' at BLUE HEALTH CENTER, dated '09 Apr 2024', with a right-pointing arrow.

GUIDA ALL'UTILIZZO.

Percorso prevenzione.



Cliccando su «Profilo salute» potrai visualizzare il tuo livello di rischio per ognuna delle aree cliniche che ci hai fornito, e le proposte per un piano di prevenzione e cura personalizzato, elaborato dai nostri Medici.

Cliccando su «Esami e visite suggerite» potrai visualizzare gli stessi nel dettaglio e prenotare la prestazione.

ONCOLOGICO

Livello di prevenzione
QUESTIONARIO DI RISCHIO DI CARCINOMA POLMONARE

Livello Di Prevenzione Completo

Esami e visite suggerite

In questo momento, sulla base della tua dichiarazione di pre diagnosi data al questionario e in relazione ai questionari ad oggi disponibili in

Descrizione

Livello di prevenzione
QUESTIONARIO DI RISCHIO DI CARCINOMA ALLA PROSTATA A 5 ANNI

Livello Di Prevenzione Completo

Esami e visite suggerite

In questo momento, sulla base della tua dichiarazione di pre diagnosi data al questionario e in relazione ai questionari ad oggi disponibili in

Descrizione

QUESTIONARIO DI RISCHIO DIABETE

E.c.g. di base

Microalbuminuria, clinostatismo o ortostatismo

Dettaglio della prenotazione

E.c.g. di base

Prenota

STATO
Suggerito

PRESTAZIONE PER
Mario

TIPOLOGIA
Prestazioni suggerite

← Indietro

GUIDA ALL'UTILIZZO.

Percorso prevenzione.



In alternativa, cliccando su «Visite ed esami», potrai vedere le visite consigliate a partire dalle risposte al tuo questionario e prenotarle.

Seleziona le visite che desideri prenotare. Clicca su «Prenota le prestazioni selezionate» per proseguire con la prenotazione della visita.

Home Visite ed esami Profilo salute Documenti clinici Note del Tuo Dottore

VISITE ED ESAMI SUGGERITI

In struttura
Seleziona le prestazioni che vuoi prenotare sulla la stessa struttura

- Visita senologica →
- Visita cardiologica →

Prenota le prestazioni selezionate

VISITE ED ESAMI PRENOTATI

09 Apr 2024 Televisita immediata con ... BLUE HEALTH CENTER →

VISITE ED ESAMI EFFETTUATI

Qui troverai le visite e gli esami effettuati.

GUIDA ALL'UTILIZZO.

Network Sanitario

Questo servizio permette di prendersi cura della salute di tutta la famiglia grazie ad un network di centri medici, convenzionati con Blue Assistance, garantendo strutture di eccellenza presenti capillarmente sul territorio, dove effettuare accertamenti diagnostici, visite specialistiche, interventi chirurgici.



GUIDA ALL'UTILIZZO.

Network Sanitario.



Effettuato l'accesso, clicca sul menù a tendina «Altri servizi» e seleziona «Network sanitario».

The screenshot shows the QuraKare website interface. At the top, there are navigation tabs for 'PRENOTA' and 'LA TUA SALUTE'. Below this, there are icons for 'Servizi sanitari', 'Altri servizi', 'Come funziona', and 'Network'. A dropdown menu is open under 'Altri servizi', listing several options: 'Tutti gli altri servizi', 'Network Sanitario', 'Network Fisioterapia', 'Network Odontoiatrico', 'Fitness e benessere [->]', 'Lenti e montature', 'Assistenza Domiciliare', and 'Mental Care'. The 'Network Sanitario' option is highlighted with a mouse cursor. Below the menu, there is a greeting 'Ciao June!' and a section titled 'Tutti i servizi per il tuo' with a sub-header 'Abbiamo pensato che questi servizi siano'. There are three main service cards: 'Prenota visita o esame in struttura', 'Network Fisioterapico', and 'Network Odontoiatrico'. Each card includes a brief description and an icon representing the service.

GUIDA ALL'UTILIZZO.

Network Sanitario.



Specifica se stai prenotando la prestazione per te o per uno dei membri che hai inserito nel tuo nucleo familiare.

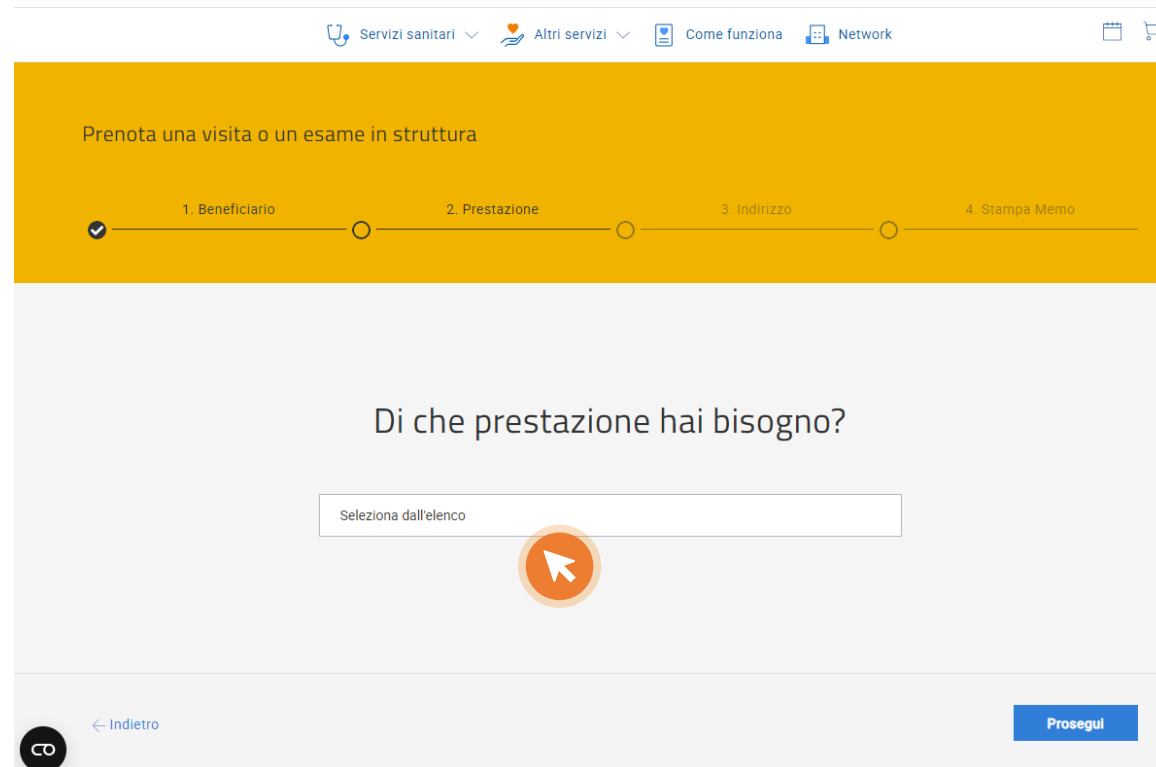
The screenshot displays a web interface for booking a service. At the top, there is a navigation bar with links for 'Servizi sanitari', 'Altri servizi', 'Come funziona', and 'Network'. Below this is a progress indicator with four steps: '1. Beneficiario', '2. Prestazione', '3. Indirizzo', and '4. Struttura'. The 'Beneficiario' step is currently active. The main content area is titled 'Beneficiario' and contains a form with the question 'La prestazione è per te?' (Is the service for you?). Below the question are two radio button options: 'Sì' (Yes) and 'No'. The 'Sì' option is selected, and a mouse cursor is hovering over it. At the bottom left of the form area, there is a small circular icon with the letter 'a'.

GUIDA ALL'UTILIZZO.

Network Sanitario.



Seleziona la tipologia di prestazione di cui hai bisogno.

A screenshot of the QuraKare mobile application interface. At the top, there is a navigation bar with menu items: 'Servizi sanitari', 'Altri servizi', 'Come funziona', and 'Network'. Below the navigation bar is a yellow header with the text 'Prenota una visita o un esame in struttura'. Underneath the header is a progress indicator with four steps: '1. Beneficiario' (checked), '2. Prestazione', '3. Indirizzo', and '4. Stampa Memo'. The main content area asks 'Di che prestazione hai bisogno?' and features a search input field with the placeholder text 'Seleziona dall'elenco'. A mouse cursor is pointing at the search field. At the bottom, there is a navigation bar with a back arrow labeled 'Indietro' and a blue button labeled 'Prosegui'.

GUIDA ALL'UTILIZZO.

Network Sanitario.



Inserisci la località e clicca su «Cerca». Seleziona la struttura che preferisci e clicca su «Prosegui» e infine su «Conferma».

Cerca la struttura più vicina a te

Indirizzo* Roma RM, Italia Tipo di ricerca* Cerca

Elettroencefalogramma

Rx Scheletro Toracico Costale Bilaterale

- CASA DI CURA CELLINI
VIA CELLINI 5, TORINO 10126
- FORNACA DI SESSANT
CORSO VITTORIO EMANUELE II 91, TORINO 10128
- SEDES SAPIENTIAE
VIA BIDDONE, 31, TORINO 10125
- CLINICA SANTA CATERINA DA SIENA
VIA VILLA DELLA REGINA 19, TORINO 10131
- PINNA PINTOR
CORSO DUCA DEGLI ABRUZZI, 60, TORINO 10129
- HUMANITAS GRADENIGO

Prestazione RX SCHELETRO TORACICO COSTALE BILATERALE Struttura CASA DI CURA CELLINI Indirizzo VIA CELLINI 5, TORINO 10126 Conferma

Indietro Prosegui

GUIDA ALL'UTILIZZO.

Network Sanitario.



Clicca «Conferma» per creare il memo che ti verrà inviato per email e contatta la struttura per confermare l'appuntamento segnalando che sei nostro cliente.

PRENOTA LA TUA SALUTE

Servizi sanitari Altri servizi Come funziona Network

Per completare la prenotazione

Clicca su "Conferma" per completare il memo
Controlla la tua casella di posta elettronica dove troverai il memo necessario la tua prenotazione.

Contatta la struttura
Informala che sei nostro cliente e concorda data e orario della prestazione.

Presentati in struttura
Porta con te il memo e assicurati di arrivare 15 minuti prima dell'orario concordato.

Riepilogo prestazioni

Struttura: **KORMED - POLIAMBULATORIO STATUTO**
PIAZZA STATUTO 3, TORINO 10122 - Numero di telefono: 011/548944
PAGAMENTO IN STRUTTURA E ONLINE

Prestazione: **ARTI S**

Vuoi aggiungere ulteriori dettagli?
Inserisci qui il tuo note

Indietro

Memo in arrivo!

Il memo è ora disponibile nella sezione "Ordini" della tua Area Riservata. A breve lo riceverai anche via mail.

Ricordati di chiamare la struttura per fissare l'appuntamento comunicando che hai diritto alla **forma indiretta della convenzione Blue Assistance**. È necessario generare il memo per ogni prestazione, dalla prima visita agli appuntamenti successivi.

Torna alla Homepage

GUIDA ALL'UTILIZZO.

Network Fisioterapico e Odontoiatrico

Questo servizio permette di prendersi cura della salute di tutta la famiglia grazie ad un network di centri odontoiatrici e fisioterapisti, convenzionati con Blue Assistance, garantendo strutture di eccellenza presenti capillarmente sul territorio, dove effettuare accertamenti diagnostici, visite specialistiche, interventi chirurgici.



GUIDA ALL'UTILIZZO.

Network Odontoiatrico.



Effettuato l'accesso, clicca sul menù a tendina «Altri servizi» e seleziona «Network odontoiatrico».

The screenshot shows the QuraKare website interface. At the top, there are navigation links for 'PRENOTA' and 'LA TUA SALUTE'. Below this, there are icons for 'Servizi sanitari', 'Altri servizi', 'Come funziona', and 'Network'. A dropdown menu is open under 'Altri servizi', listing several options: 'Tutti gli altri servizi', 'Network Sanitario', 'Network Fisioterapico', 'Network Odontoiatrico' (highlighted with a red circle and a mouse cursor), 'Fitness e benessere [->]', 'Lenti e montature', 'Assistenza Domiciliare', and 'Mental Care'. The main content area features a greeting 'Ciao June!' and 'Tutti i servizi per il tuo'. Below this, there are three main sections: 'Prenota visita o esame in struttura', 'Network Fisioterapico', and 'Network Odontoiatrico'. Each section includes a brief description and an icon representing the service.

GUIDA ALL'UTILIZZO.

Network Odontoiatrico.



Specifica se stai prenotando la prestazione per te o per uno dei membri che hai inserito nel tuo nucleo familiare.

The screenshot displays the 'Beneficiario' (Beneficiary) step of a booking process. At the top, there is a navigation bar with icons for 'Servizi sanitari', 'Altri servizi', 'Come funziona', and 'Network', along with a calendar and shopping cart icon. Below this is a progress indicator with four steps: '1. Beneficiario', '2. Prestazione', '3. Indirizzo', and '4. Struttura'. The 'Beneficiario' step is currently active. The main content area is titled 'Beneficiario' and contains the question 'La prestazione è per te?' with two radio button options: 'Sì' and 'No'. A mouse cursor is hovering over the 'Sì' option. At the bottom left of the screen, there is a small circular icon with the number '3'.

GUIDA ALL'UTILIZZO.

Network Odontoiatrico.



Seleziona la tipologia di prestazione di cui hai bisogno e poi clicca «Prosegui»

GUIDA ALL'UTILIZZO.

Network Odontoiatrico.



Inserisci la località e clicca su «Cerca». Seleziona la struttura che preferisci e clicca su «Prosegui» e infine su «Conferma».

The screenshot shows the mobile app interface for finding a dental clinic. At the top, there are navigation options: "Servizi sanitari", "Altri servizi", "Come funziona", and "Network". The main heading is "Cerca la struttura più vicina a te". Below this, there is a search form with "Indirizzo*" and "Raggio di ricerca*" fields. The "Indirizzo*" field contains "Inserisci una posizione" and the "Raggio di ricerca*" field is set to "5 km". A "Cerca" button is to the right. Below the search form, the text "Ablazione Del Tartaro Sopragengivale" is displayed. A map shows the search results as blue pins around a central location. A list of results is shown on the left, with the first result selected: "FERRERO RICCARDO STUDIO ODONTOIATRICO VIA TUNISI 70, TORINO 10134". Other results include "GIAMPETRUZZI LUIGI PIERO ST. ODONT. CORSO POTENZA 124, TORINO 10147", "LEOCI DOTT. LUCA STUDIO ODONTOIATRICO VIA E. GIACHINO 16, TORINO 10100", "POLIAMBULATORIO POLIS VIA CARRIOLO 18, TORINO 10139", "MY DENTAL FAMILY - CLINICHE DENTALI VIA CARDINALE FOSSATI, 5/C, TORINO 10141", and "GALLO DOT MARIA TERESA STD ODONTOIATRICO VIA ODDINO MORGARI 26, TORINO 10100". At the bottom, there is a blue bar with the text "Prestazione ABLAZIONE DEL TARTARO SOPRAGENGIVALE" and "Struttura FERRERO RICCARDO STUDIO ODONTOIATRICO Indirizzo VIA TUNISI 70, TORINO 10134". A "Conferma" button is on the right, and a "Prosegui" button is at the bottom right. A "← Indietro" button is at the bottom left.

GUIDA ALL'UTILIZZO.

Network Odontoiatrico.



Clicca «Conferma» per creare il memo che ti verrà inviato per email e contatta la struttura per confermare l'appuntamento segnalando che sei nostro cliente.

The screenshot displays the 'PRENOTA' section of the QuraKare website. The main heading is 'Per completare la prenotazione' (To complete the booking). Below this, there are three steps: 1. 'Clicca su "Conferma" per completare il memo' (Click on 'Confirm' to complete the memo), 2. 'Contatta la struttura' (Contact the structure), and 3. 'Presentati in struttura' (Present at the structure). Below these steps is a 'Riepilogo prestazioni' (Summary of services) section with details for 'KORMED - POLIAMBULATORIO STATUTO' in TORINO. A modal window is overlaid on the right, titled 'Memo in arrivo!' (Memo arriving!). It states that the memo is available in the 'Ordini' section of the reserved area and will also be sent via email. A warning icon and text remind the user to call the structure to confirm the appointment, noting that they have the right to indirect convention under Blue Assistance. A 'Torna alla Homepage' (Return to Homepage) button is at the bottom of the modal.

GUIDA ALL'UTILIZZO.

Network Fisioterapico.



Effettuato l'accesso, clicca sul menù a tendina «Altri servizi» e seleziona «Network fisioterapico».

The screenshot shows the QuraKare website interface. At the top, there are navigation tabs for 'PRENOTA' and 'LA TUA SALUTE'. Below this, there are icons for 'Servizi sanitari', 'Altri servizi', 'Come funziona', and 'Network'. A dropdown menu is open under 'Altri servizi', listing various services: 'Tutti gli altri servizi', 'Network Sanitario', 'Network Fisioterapico' (highlighted with a mouse cursor), 'Network Odontoiatrico', 'Fitness e benessere (->)', 'Lenti e montature', 'Assistenza Domiciliare', and 'Mental Care'. Below the menu, there is a greeting 'Ciao June!' and a section titled 'Tutti i servizi per il tuo' with a sub-header 'Abbiamo pensato che questi servizi siano'. There are three main content blocks: 'Prenota visita o esame in struttura' with a sub-header 'Scegli la struttura sanitaria convenzionata più comoda per te: troverai disponibilità in tempi brevi e tariffe dedicate.'; 'Network Fisioterapico' with a sub-header 'Prenota le tue prestazioni fisioterapiche presso i nostri centri specializzati: troverai disponibilità rapidissime e tariffe scontate dedicate a te'; and 'Network Odontoiatrico' with a sub-header 'Prenota le tue cure odontoiatriche presso i nostri centri specializzati: troverai disponibilità rapidissime e tariffe scontate dedicate a te'. The interface also features a search bar, a calendar icon, and a shopping cart icon.

GUIDA ALL'UTILIZZO.

Network Fisioterapico.



Specifica se stai prenotando la prestazione per te o per uno dei membri che hai inserito nel tuo nucleo familiare.

The screenshot shows the 'Beneficiario' (Beneficiary) step of a booking process. At the top, there is a navigation bar with icons for 'Servizi sanitari', 'Altri servizi', 'Come funziona', and 'Network', along with a calendar and shopping cart icon. Below the navigation bar is a progress indicator with four steps: 1. Beneficiario, 2. Prestazione, 3. Indirizzo, and 4. Struttura. The first step, 'Beneficiario', is currently active. The main content area is titled 'Beneficiario' and contains a form with the question 'La prestazione è per te?' (Is the service for you?). Below the question are two radio buttons: 'Sì' (Yes) and 'No'. The 'Sì' radio button is selected, and a mouse cursor is hovering over it. At the bottom left of the form, there is a small black circle with the number '9' inside.

GUIDA ALL'UTILIZZO.

Network Fisioterapico.



Seleziona la tipologia di prestazione di cui hai bisogno e clicca su «Prosegui».

The screenshot displays the 'Prenota le tue cure fisioterapiche' (Book your physiotherapy treatments) page. At the top, there is a navigation bar with links for 'Servizi sanitari', 'Altri servizi', 'Come funziona', and 'Network', along with a shopping cart icon. Below the navigation bar, a progress indicator shows four steps: 1. Beneficiario (completed), 2. Prestazione (current step), 3. Indirizzo, and 4. Stampa Memo. The main content area asks 'Di che visita hai bisogno?' (Which visit do you need?) and includes a note: 'La struttura garantirà uno sconto rispetto al suo listino privato.' (The structure will guarantee a discount compared to its private list price). A dropdown menu labeled 'Inserisci la prestazione' (Enter the service) is provided for selection. At the bottom, there is an 'Indietro' (Back) button and a 'Prosegui' (Continue) button, which is highlighted with a mouse cursor icon.

GUIDA ALL'UTILIZZO.

Network Fisioterapico.



Inserisci la località e clicca su «Cerca». Seleziona la struttura che preferisci e clicca su «Prosegui» e infine su «Conferma».

The screenshot shows a mobile application interface for finding a physiotherapy structure. At the top, there are navigation tabs: "Servizi sanitari", "Altri servizi", "Categorie funzioni", and "Network". Below this is a search bar with the text "Cerca la struttura più vicina a te". There are two input fields: "Inserisci una posizione" and "Raggio di ricerca" (set to 5 km). A "Cerca" button is to the right. Below the search bar, a list of results for "Rieducazione Motoria" is shown. The first result is selected: "CENTRO MEDICO C.G.R. VIA VARESE 15 C, TORINO 10152". Other results include "PVI. S.R.L.", "FISIO S.P.A.", "SARCONI FABIO", "BELTRITTI MICHELE", and "LOSANO RACHELE". To the right of the list is a map of Torino with several location pins. At the bottom, a blue bar displays the selected structure's details: "Struttura CENTRO MEDICO C.G.R. Indirizzo VIA VARESE 15 C, TORINO 10152". There are "Indietro" and "Prosegui" buttons at the bottom, and a "Conferma" button with a mouse cursor icon on the right.

GUIDA ALL'UTILIZZO.

Network Fisioterapico.



Clicca «Conferma» per creare il memo che ti verrà inviato per email e contatta la struttura per confermare l'appuntamento segnalando che sei nostro cliente.


The screenshot displays the 'PRENOTA' section of the website. The main heading is 'Per completare la prenotazione' (To complete the booking). Below this, there are three steps: 1. 'Clicca su "Conferma" per completare il memo' (Click on 'Confirm' to complete the memo), 2. 'Contatta la struttura' (Contact the structure), and 3. 'Presentati in struttura' (Present at the structure). Below these steps is a 'Riepilogo prestazioni' (Summary of services) section, which includes the structure name 'KORMED - POLIAMBULATORIO STATUTO' and the address 'PIAZZA STATUTO 3, TORINO 10122'. A modal window is overlaid on the right side of the page, titled 'Memo in arrivo!' (Memo arriving!). It states that the memo is available in the 'Ordini' section of the reserved area and will also be received via email. A warning icon and text remind the user to call the structure to confirm the appointment, noting that they have the right to indirect convention. A 'Torna alla Homepage' (Return to Homepage) button is located at the bottom of the modal.

GUIDA ALL'UTILIZZO.

Network Lenti e Montature

Il servizio permette di prendersi cura dei propri occhi e della vista, grazie al nuovo servizio lenti e montature, con sconti dal 5% al 50% presso i principali circuiti di ottici convenzionati sui migliori marchi di occhiali e lenti per:

- Diverse tipologie di lenti (oftalmiche, progressive, monofocali, ecc.);
- Numerosi modelli di montature per occhiali da vista e da sole;
- Secondo paio di occhiali da vista.



GUIDA ALL'UTILIZZO.

Network Lenti e Montature.



Effettuato l'accesso, clicca sul menù a tendina «Altri servizi» e seleziona «Lenti e montature».

The screenshot shows the QuraKare web application interface. At the top, there are navigation tabs for 'PRENOTA' and 'LA TUA SALUTE'. Below this, a navigation bar contains 'Servizi sanitari', 'Altri servizi', 'Come funziona', and 'Network'. A dropdown menu is open under 'Altri servizi', listing various services: 'Tutti gli altri servizi', 'Network Sanitario', 'Network Fisioterapico', 'Network Odontoiatrico', 'Fitness e benessere [->]', 'Lenti e montature' (highlighted with a mouse cursor), 'Assistenza Domicilio', and 'Mental Care'. Below the menu, the main content area displays a greeting 'Ciao June!' and 'Tutti i servizi per il tuo'. A section titled 'Prenota visita o esame in struttura' provides information about choosing a contracted facility. At the bottom, there are two featured service cards: 'Network Fisioterapico' and 'Network Odontoiatrico', each with a brief description and an icon of a chair.

GUIDA ALL'UTILIZZO.

Network Lenti e Montature.



Specifica se stai prenotando il servizio per te o per uno dei membri che hai inserito nel tuo nucleo familiare.

The screenshot displays the 'Prenota le tue montature lenti' (Book your glasses) form on the QuraKare website. The form is set against a yellow background and features a progress bar at the top with four steps: 1. Beneficiario, 2. Prestazione, 3. Indirizzo, and 3. Struttura. The 'Beneficiario' section is currently active, asking 'La prestazione è per te?' (Is the service for you?). Below this question are two radio button options: 'Sì' (Yes) and 'No'. The 'Sì' option is selected. A blue 'Conferma' (Confirm) button is located at the bottom right of the form, with a white mouse cursor icon pointing at it. The website's header includes navigation links for 'PRENOTA', 'LA TUA SALUTE', 'Servizi sanitari', 'Servizi benessere', 'Come funziona', and 'Network'. The footer contains the QuraKare logo and a list of links: 'Chi siamo', 'FAQ', 'Contatti', 'I nostri servizi', 'Legal policy', 'Privacy', and 'Termini e condizioni'. At the very bottom, there is a small line of legal text: 'Blue Health Center S.r.l. - Iscritta al Registro delle Imprese di Torino, R.E.A. n. 1320986 - Codice fiscale e Partita IVA 12853460017 - Capitale sociale: Euro 4.906.312,00 I.V. - Società con unico socio: Blue Assistance S.p.A. - Società soggetta ad attività di direzione e coordinamento della Società Reale Mutua di Assicurazioni'.

GUIDA ALL'UTILIZZO.

Network Lenti e Montature.



Seleziona il prodotto di cui hai bisogno.

The screenshot displays the 'Prenota le tue montature e lenti' (Book your glasses and lenses) section. At the top, there are navigation links: 'Servizi sanitari', 'Altri servizi', 'Come funziona', and 'Network'. A progress bar below the title shows five steps: 1. Beneficiario (checked), 2. Modalità (checked), 3. Tipologia (selected), 4. Recapito, and 5. Informazioni aggiuntive. The main question is 'Di che visita hai bisogno?' (Which visit do you need?). A dropdown menu is open, showing the following options: 'MONTATURA OCCHIALI DA VISTA', 'MONTATURA OCCHIALI + LENTI OCCHIALI DA VISTA', 'LENTI OCCHIALI DA VISTA', 'LENTI A CONTATTO', and 'LENTI A CONTATTO USA E GETTA'. A mouse cursor is pointing at the dropdown. At the bottom, there are 'Indietro' (Back) and 'Prosegui' (Continue) buttons.

GUIDA ALL'UTILIZZO.

Network Lenti e Montature.



Inserisci la località e clicca su «Cerca». Seleziona il centro che preferisci e clicca su «Prosegui» e infine su «Conferma».


Cerca la struttura più vicina a te

Indirizzo * Raggio di ricerca *

Montatura Occhiali Da Vista

Montatura Occhiali Da Vista

- SALMOIRAGHI & VIGANO - 186
VIA NIZZA 262 INT. 133, TORINO 10126
- SALMOIRAGHI & VIGANO - 201
VIA TREVISO, 24, TORINO 10144
- SALMOIRAGHI & VIGANO - 135
VIA ROMA, 33, TORINO 10123
- SALMOIRAGHI & VIGANO - 378
CORSO VITTORIO EMANUELE II, 53, TORINO 10125
- OTTICAAMICA - OTTICA FOCUS ZIZZARI DIEGO
VIA NZZA 170, TORINO 10126
- OTTICAAMICA - OTTICA MONGINEVRD
VIA MONGINEVRD 36/0, TORINO 10138



Prestazione MONTATURA OCCHIALI DA VISTA

Struttura SALMOIRAGHI & VIGANO - 186
Indirizzo VIA NIZZA 262 INT. 133, TORINO 10126

GUIDA ALL'UTILIZZO.

Network Lenti e Montature.



Clicca «Conferma» per generare il memo

The screenshot shows the 'PRENOTA' (BOOK) screen in the QuraKare app. At the top, there are navigation options: 'PRENOTA' and 'LA TUA SALUTE'. Below this, there are menu items: 'Servizi sanitari', 'Altri servizi', 'Come funziona', and 'Network'. The main heading is 'Per completare la prenotazione' (To complete the booking). Below this, there are three steps with icons and descriptions:

- Clicca su "Conferma" per completare il memo**: Controlla la tua casella di posta elettronica dove troverai il memo necessario la tua prenotazione.
- Contatta la struttura**: Informala che sei nostro cliente e concorda data e orario della prestazione.
- Presentati in struttura**: Porta con te il memo e assicurati di arrivare 15 minuti prima dell'orario concordato.

Below the steps is a 'Riepilogo prestazioni' (Summary of services) section with a table:

Struttura:	Prestazioni:
SALMOIRAGHI & VIGANO -RAY-BAN - F913 VIA ROMA, 4-6, TORINO 10121 - Numero di telefono: 0113857330	MONTATURA OCCHIALI DA VISTA

Below the table, there is a note: 'PAGAMENTO IN STRUTTURA E ONLINE'. At the bottom, there is a section 'Vuoi aggiungere ulteriori dettagli?' with a text input field labeled 'Inserisci le tue note'. At the very bottom, there are two buttons: 'Indietro' (Back) and 'Conferma' (Confirm).

GUIDA ALL'UTILIZZO.

Mental Care

La Cura della Salute Mentale è uno degli elementi di base nella ricerca del benessere. Poter contare su un supporto veloce e su professionisti competenti per un consulto o per una serie di sedute permette di avere una soluzione solida per affrontare al meglio le sfide e gli imprevisti quotidiani.

- Possibilità di eseguire ciclo di sedute sempre con lo stesso psicologo
- Copertura estesa al nucleo familiare



GUIDA ALL'UTILIZZO.

Mental Care.



Effettuato l'accesso, clicca sul menù a tendina «Altri servizi» e seleziona «Mental Care».

A screenshot of the QuraKare website interface. At the top, there are navigation tabs for 'PRENOTA' and 'LA TUA SALUTE'. Below this is a secondary navigation bar with 'Servizi sanitari', 'Altri servizi', 'Come funziona', and 'Network'. A dropdown menu is open under 'Altri servizi', listing various services: 'Tutti gli altri servizi', 'Network Sanitario', 'Network Fisioterapico', 'Network Odontoiatrico', 'Fitness e benessere [->]', 'Lenti e montature', 'Assistenza Domiciliare', and 'Mental Care'. The 'Mental Care' option is highlighted with a mouse cursor icon. Below the menu, there are three main content blocks: 'Prenota visita o esame in struttura' with a subtext about convenience, 'Network Fisioterapico' with a subtext about specialized centers, and 'Network Odontoiatrico' with a subtext about specialized dental care. Each block includes a small icon representing the service.

GUIDA ALL'UTILIZZO.

Mental Care.



Specifica se stai prenotando la prestazione per te o per uno dei membri che hai inserito nel tuo nucleo familiare.

A screenshot of the QuraKare web application interface. At the top, there are navigation links for 'PRENOTA' and 'LA TUA SALUTE', along with icons for help, notifications, and a user profile. Below this is a secondary navigation bar with 'Servizi sanitari', 'Altri servizi', 'Come funziona', and 'Network'. The main content area has a yellow header with the title 'Beneficiario'. Below the header, there is a progress indicator showing '1. Beneficiario'. The form below asks 'Beneficiario' and 'La prestazione è per te?' with radio buttons for 'Sì' and 'No'. The 'Sì' option is selected. A mouse cursor is pointing at the 'Sì' radio button. At the bottom right, there is a blue 'Prosegui' button. A small black icon is visible in the bottom left corner of the form area.

GUIDA ALL'UTILIZZO.

Mental Care.



Indica le tue disponibilità e clicca sul tasto «Aggiungi».
Segui le indicazioni per il check out, riceverai una email di conferma.

N.B. Dal secondo incontro potrai inserire il nome dello psicologo nell'apposito spazio.

The screenshot shows the 'Seleziona data e ora dell'appuntamento' (Select date and time of appointment) screen in the QuraKare app. The interface is in Italian and includes the following elements:

- Navigation:** 'PRENOTA' and 'LA TUA SALUTE' tabs at the top, with utility icons for help, notifications, and profile.
- Service Selection:** 'Servizi sanitari', 'Altri servizi', 'Come funziona', and 'Network' menu items.
- Appointment Title:** 'Seleziona data e ora dell'appuntamento'.
- Prestazione (Service):** 'VIDEOCONSULTO PSICOLOGICO'. Below it, a link to 'Vedi in mappa' and a text input field for 'Descrivi i tuoi sintomi...'. A note says 'Vuoi aggiungere ulteriori dettagli?'.
- Struttura (Location):** 'SOS', 'VIALE DEI CASTELLI ROMANI, 22, POMEZIA 00071', and '€ NESSUN PAGAMENTO'.
- Appointment Details:** 'Seleziona data e ora dell'appuntamento:' section with instructions to select date and time, a link to 'FAQ', and a section for 'Indica giorno e fascia oraria' with 'Da:' and 'A:' time pickers.
- Payment:** 'Prezzo € 0,00' with a blue progress bar.
- Footer:** 'Termini e condizioni' link and a large orange circular button with a white arrow pointing right.

GUIDA ALL'UTILIZZO.

Consulenza nutrizionistica

Gestisci consapevolmente la tua alimentazione. Puoi prenotare una videoconsulenza nutrizionistica per chiarire dubbi e ricevere indicazioni specifiche, oppure richiedere la stesura di un piano alimentare personalizzato su misura per le tue esigenze e i tuoi obiettivi di benessere



GUIDA ALL'UTILIZZO.

Consulenza Nutrizionistica.



Effettuato l'accesso, clicca sul menù a tendina «Altri servizi» e seleziona «Consulenza Nutrizionistica».

The screenshot shows the user interface of the QuraKare website. At the top, there is a navigation bar with the text 'PRENOTA' and 'LA TUA SALUTE' on the left, and icons for help, search, and user profile on the right. Below this, there is a secondary navigation bar with 'Servizi sanitari', 'Altri servizi', 'Come funziona', and 'Network'. The 'Altri servizi' dropdown menu is open, listing options: 'Tutti gli altri servizi', 'Network Sanitario', 'Network Fisioterapico', 'Network Odontoiatrico', 'Consegna farmaci', and 'Consulenza Nutrizionistica'. The 'Consulenza Nutrizionistica' option is highlighted with a red circle and a white mouse cursor icon. The main content area features a greeting 'Ciao Marco!' and 'Tutti i servizi per il tuo benessere'. Below this, there are three main service cards: 'Prenota visita o esame in struttura', 'Prenota la tua Consulenza Nutrizionistica', and 'Prenota la tua Consulenza Psicologica'. Each card includes a brief description and an icon.

GUIDA ALL'UTILIZZO.

Consulenza Nutrizionistica.



Specifica se stai prenotando la prestazione per te o per uno dei membri che hai inserito nel tuo nucleo familiare.

The screenshot displays the 'Consulenza Nutrizionistica' booking page on the QuraKare website. At the top, there is a navigation bar with 'PRENOTA' and 'LA TUA SALUTE' tabs, and utility icons for phone, help, notifications, and user profile. Below this is a secondary navigation bar with dropdown menus for 'Servizi sanitari', 'Altri servizi', 'Come funziona', and 'Network', along with a calendar and shopping cart icon. The main content area features a yellow header with the title 'Consulenza Nutrizionistica' and a progress indicator with three steps: '1. Beneficiario', '2. Prestazione', and '3. Recapito'. The 'Beneficiario' section contains a form with the question 'La prestazione è per te?' and radio buttons for 'SI' (selected) and 'No'. Navigation buttons 'Indietro' and 'Prosegui' are located at the bottom of the form. The footer includes the QuraKare logo, a list of links (Chi siamo, FAQ, Contatti, I nostri servizi, Carta servizi, Accessibilità, Legal policy, Privacy, Termini e condizioni), and detailed legal information: 'Blue Health Center S.r.l. - Iscritta al Registro delle Imprese di Torino - Sede legale: Via Corte d'Appello, 11 - 10122 - Torino - R.E.A. n. 1320986 - Codice Fiscale 12853460017 e Partita IVA 11998320011 - Capitale sociale Euro 6.906.312,00 I.V. - Società con unico socio: Blue Assistance S.p.A. - Società soggetta ad attività di direzione e coordinamento della Società Reale Mutua di Assicurazioni'.

GUIDA ALL'UTILIZZO.

Consulenza Nutrizionistica.



Scegli la prestazione.

A screenshot of the QuraKare website interface. At the top, there are navigation links for 'PRENOTA' and 'LA TUA SALUTE', along with utility icons for phone, help, notifications, and a user profile. Below this is a secondary navigation bar with 'Servizi sanitari', 'Altri servizi', 'Come funziona', and 'Network'. The main content area has a yellow header with the title 'Consulenza Nutrizionistica'. Below the header is a progress indicator with three steps: '1. Beneficiario' (completed), '2. Prestazione' (current), and '3. Recapito'. The central question is 'Di che prestazione hai bisogno?'. Two service cards are displayed: 'Videoconsulenza nutrizionistica' (online consultation) and 'Videoconsulenza nutrizionistica con stesura del piano alimentare' (consultation with meal plan). At the bottom of the content area are 'Indietro' and 'Prosegui' buttons. The footer contains the QuraKare logo and a list of links: 'Chi siamo', 'FAQ', 'Contatti', 'I nostri servizi', 'Carta servizi', 'Accessibilità', 'Legal policy', 'Privacy', and 'Termini e condizioni'.

GUIDA ALL'UTILIZZO.

Consulenza Nutrizionistica.



Inserisci le informazioni richieste.

PRENOTA LA TUA SALUTE

Servizi sanitari Altri servizi Come funziona Network

Consulenza Nutrizionistica

1. Beneficiario 2. Prestazione 3. Recapito

Come possiamo contattarti?

Email *

Numero di telefono *

QuraKare

Chi siamo FAQ Contatti I nostri servizi Carta servizi Accessibilità Legal policy Privacy Termini e condizioni

GUIDA ALL'UTILIZZO.

Consulenza Nutrizionistica.



Indica le tue disponibilità e clicca sul tasto «Aggiungi».
Segui le indicazioni per il check out cliccando su «Guarda il carrello», riceverai una email di conferma.

N.B. Dal secondo incontro potrai inserire il nome del nutrizionista nell'apposito spazio.

The screenshot shows the 'Consulenza Nutrizionistica' booking page. At the top, there are navigation links for 'PRENOTA' and 'LA TUA SALUTE', along with utility icons for phone, info, and social media. Below the navigation, there are dropdown menus for 'Servizi sanitari', 'Altri servizi', 'Come funziona', and 'Network', and icons for a calendar and shopping cart. The main heading is 'Consulenza Nutrizionistica'. The page is divided into two columns. The left column is titled 'Selezione data e ora dell'appuntamento' and contains a 'Prestazione' section for 'Videoconsulenza nutrizionistica' with a text input field for symptoms, and a 'Struttura' section showing 'SOS' for € 00,00 at 'VIALE DEI CASTELLI ROMANI, 22, POMEZIA 00040'. The right column is titled 'Selezione data e ora dell'appuntamento:' and includes a date and time selector, a field for the nutritionist's name, and a 'Totale ordine' of € 00,00. A blue 'Aggiungi' button is highlighted with a mouse cursor. A 'Termini e condizioni' link is also visible.

Hai aggiunto VIDEOCONSULENZA NUTRIZIONISTICA al carrello

Hai un'ora di tempo per concludere l'acquisto.

[Guarda il carrello](#)

GUIDA ALL'UTILIZZO.

Network fitness e benessere

Il servizio permette di accedere a palestre, centri fitness e benessere a tariffe privilegiate presenti capillarmente su tutto il territorio italiano.



GUIDA ALL'UTILIZZO.

Network fitness e benessere.



Effettuato l'accesso, clicca sul menù a tendina «Altri servizi» e seleziona «Fitness e benessere».

The screenshot displays the QuraKare web application interface. At the top, there are navigation tabs for 'PRENOTA' and 'LA TUA SALUTE'. Below these, a navigation bar contains 'Servizi sanitari', 'Altri servizi', 'Come funziona', and 'Network'. A dropdown menu is open under 'Altri servizi', listing various services: 'Tutti gli altri servizi', 'Network Sanitario', 'Network Fisioterapico', 'Network Odontoiatrico', 'Fitness e benessere' (highlighted with a red circle and a mouse cursor), 'Lenti e montature', 'Assistenza Domiciliare', and 'Mental Care'. The main content area features a greeting 'Ciao June!' and 'Tutti i servizi per il tuo'. Below this, there are three main sections: 'Prenota visita o esame in struttura', 'Network Fisioterapico', and 'Network Odontoiatrico'. Each section includes a brief description and an icon representing the service.

GUIDA ALL'UTILIZZO.

Network fitness e benessere.



Inserisci le tue preferenze e clicca su «Cerca»



The screenshot displays the QuraKare website's search interface. At the top, the QuraKare logo is on the left, and navigation links for 'Le Esperienze', 'Come Funziona', 'Home', 'Carrello', and 'FREE EXPERIENCE' are on the right. The main content area features a large blue banner with the text 'Per una vita sana e in forma ogni giorno!' and a sub-headline 'Scegli fra migliaia di esperienze e prenditi cura del tuo benessere.' Below the banner is a search bar with dropdown menus for 'CATEGORIA' (set to 'qualsiasi'), 'REGIONE' (set to 'Qualsiasi'), 'PROVINCIA' (set to 'Qualsiasi'), and 'CITTÀ' (set to 'Qualsiasi'). A blue 'CERCA' button with a white mouse cursor icon is positioned to the right of the search bar. A photograph of three women in a yoga or fitness class is visible on the right side of the banner.

GUIDA ALL'UTILIZZO.

Network fitness e benessere.



Seleziona l'esperienza che preferisci.

The screenshot displays the QuraKare website interface. At the top, the QuraKare logo is on the left, and navigation links for 'Le Esperienze', 'Come Funziona', 'Home', 'Carrello', and 'FREE EXPERIENCE' are on the right. Below the navigation, there are 98 results with a 'Cancella filtri' button. The main content area shows a grid of fitness experience cards. Each card features a photo, a 'GRATIS' or price tag, the experience name, and the location/instructor. A mouse cursor is hovering over the 'ALLENAMENTO FUNZIONALE - 1 Ingresso per 1 persona' card.

Experience Name	Price	Location/Instructor
ALLENAMENTO ISOTONICO - 1 Ingresso per 1 persona	GRATIS	Torino (TO) - Andrea Marchioli
ALLENAMENTO FUNZIONALE - 1 Ingresso per 1 persona	GRATIS	Torino (TO) - Al Centro Del Movimento
ABBONAMENTO FITNESS SEMESTRALE - 1 Abbonamento per 1 persona	€ 720,00 -5% € 684,00	Torino (TO) - Torino Palestre Elite
ALLENAMENTO FITNESS - 1 Ingresso per 1 persona	GRATIS	Torino (TO) - Sport Club Venaria Reale

GUIDA ALL'UTILIZZO.

Network fitness e benessere.



Clicca su «Prenota ora» e segui le istruzioni per il check out.

The screenshot displays the QuraKare website interface for booking a fitness class. At the top, the QuraKare logo is on the left, and navigation links for 'Le Esperienze', 'Come Funziona', 'Home', 'Carrello', and a user profile icon are on the right. The main content area features a card for 'ALLENAMENTO IN PALESTRA' with the title 'ALLENAMENTO FUNZIONALE - 1 Ingresso'. Below the title is a photo of a group of people in a gym. To the right of the photo, the price is listed as 'GRATIS', with options for 1 person and 1 hour. Additional details include 'Attività per adulti.', 'Età minima: 16', 'Livello: Per esperti', and 'Attività di gruppo.'. A prominent blue 'Prenota ora' button with a white mouse cursor icon is at the bottom right of the card. Below the main card, there is a section titled 'Informazioni sulla struttura' for 'Al Centro Del Movimento', which includes the address 'C.so Peschiera, 321/1, 10121 Torino (TO)' and the website 'http://www.alcentrodelmovimento.it/'. A map on the right shows the location in PARELLA, near Gelateria Telesio and Parco Pubblico Pellerina.

QURAKARE

OVUNQUE TU SIA, LA TUA SALUTE A PORTATA DI CLICK



QuraKare è il documento di riconoscimento comprovante la titolarità del diritto, in capo al titolare, a suo favore e a favore del suo nucleo familiare, di accedere alla Piattaforma QuraKare.

La Piattaforma è di proprietà di Blue Health Center S.r.l, con sede legale in Via Corte d'Appello n. 11 C.F. 12853460017 e P. IVA 11998320011, N. R.E.A. Torino N.1320986, società con un unico socio: Blue Assistance S.p.A. - società soggetta ad attività di direzione e coordinamento della società Reale Mutua di Assicurazioni.

I servizi sanitari sono erogati da Blue Health Center S.r.l. in qualità di struttura sanitaria autorizzata ai sensi dell'Autorizzazione N. 104/16 del 28.11.2023 rilasciata dal Comune di Torino - Direttore Sanitario dott.ssa Bonansone Valentina iscritta all'albo dei Medici di Torino dal 6 luglio, 1998 con numero di iscrizione 18326. La prescrizione è soggetta alla valutazione del singolo caso; pertanto, il medico in scienza e coscienza decide se deontologicamente ha abbastanza elementi per effettuare la prescrizione.